

Cómo acceder a las notificaciones en el portal web DirectMyCare

Visite DirectMyCare.com e inicie sesión en el portal web ingresando su dirección de correo electrónico y contraseña. Seleccione **Log In** (Iniciar sesión) y será dirigido a la página de inicio.

Cómo acceder a las notificaciones

1. En la página de inicio, seleccione **Notifications** (Notificaciones) (fig. 01) y será dirigido al menú de notificaciones (fig. 02).

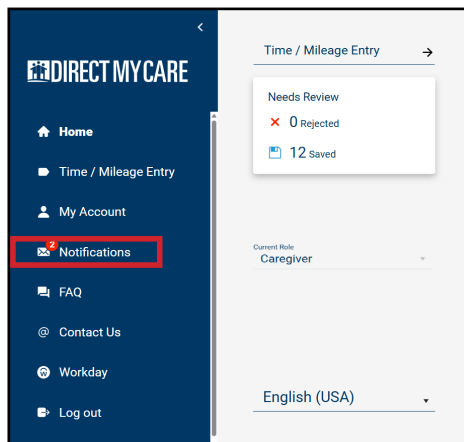


Fig. 01

2. Para **leer** una notificación, haga clic en el ícono con forma de **libro** debajo de la columna **Actions** (Acciones) (fig. 02) y la notificación se abrirá en una nueva ventana (fig. 03).
3. Para **borrar** una notificación, marque la **casilla** junto a la (las) notificación(es) que desea borrar, y luego, seleccione el botón **DELETE** (Borrar) (fig. 02)

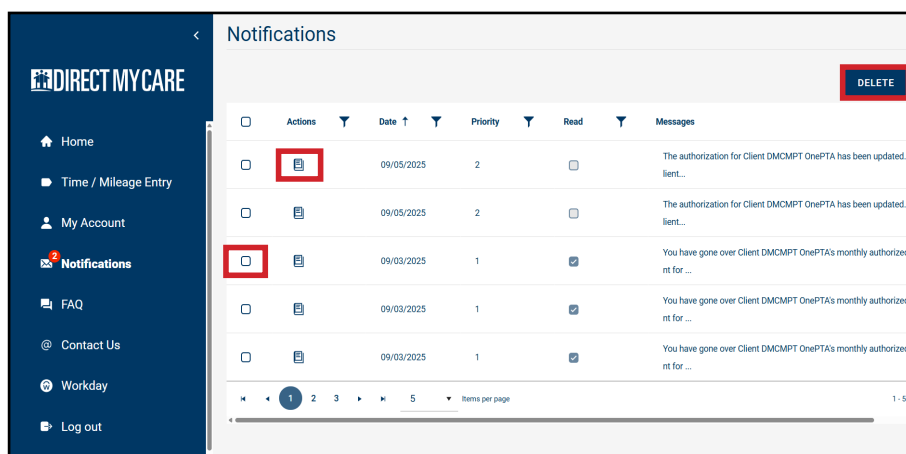


Fig. 02

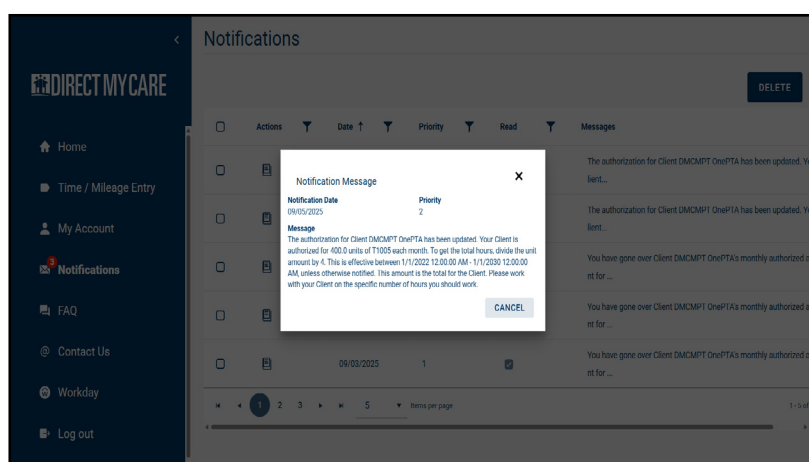


Fig. 03